

Doorlopend gootanzicht van wand tot wand **LUX ELEMENTS®-TUB-LINE ...V...**





De wens:

Een goot van wand tot wand

Lijnafwatering met verlengde gootafdekking **LUX ELEMENTS TUB[®]-LINE ...V...**




De oplossing!

Meer goot gewenst?

De lijnafwatering veroverd al jarenlang badkamers en douchezones. Een afvoergoot combineert functionaliteit met elegant, luxueus design. Inmiddels worden er standaard veel afmetingen en formaten aangeboden.

Wie echter een douche in een nis met een goot van wand tot wand wil maken, staat meestal voor de uitdaging om een voldoende lang en vooral nauwkeurig passend model te vinden.

Hier vormen de TUB-LINE...V...-modellen van LUX ELEMENTS de optimale oplossing voor breedtes tot 1.800 mm. De technische details van deze producten bieden nog wat meer gootluxe in de badkamer.



TUB-LINE BOL V R1 1800/1000 (650)
en **TUB-LINE BOL V R1 1800/1200 (850)**



TUB-LINE V RT 1000/200 (650),
TUB-LINE V RT 1200/200 (850)
en **TUB-LINE V RT 1800/200 (850)**



TUB-LINE COMBI V RT 1000 (650)
en **TUB-LINE COMBI V RT 1200 (850)**

Lijnafwatering met verlengde gootafdekking **LUX ELEMENTS TUB®-LINE ...V...**

Doorlopend gootaanzicht van wand tot wand

Alle TUB-LINE...V... -producten zijn voorzien van een klassieke, neutrale afvoergoot met een verlengde gootafdekking en een verlengde tegelhulp van geborsteld roestvrij staal. Omdat deze optische verlenging buiten het afvoerbereik uitsteekt, kan ze traploos worden verkort. Zo kan men ze bijvoorbeeld exact van wand tot wand in een nis doen passen.

De afvoergoot V bestaat in drie afmetingen:

- 70 x 650 mm met verlengde tegelhulp V en verlengde gootafdekking V over een breedte van 1.000 mm, verkortbaar* tot 740 mm
- 70 x 850 mm met verlengde tegelhulp V en verlengde gootafdekking V over een breedte van 1200 mm, verkortbaar* tot 940 mm
- 70 x 850 mm met verlengde tegelhulp V en verlengde gootafdekking V over een breedte van 1800 mm, verkortbaar* tot 940 mm

* Bij iedere uitvoering worden de nodige toebehoren bijgeleverd om de componenten van roestvrij staal te verkorten.

Verkrijgbaar in drie varianten:

- Afvoergoot ingebouwd in een douchebodem,
TUB-LINE BOL V R1 met 1-zijdig afschot
Afmetingen: 1800 x 1000 x 30/45 mm (afvoergoot 70 x 650 mm) en
1800 x 1200 x 30/45 mm (afvoergoot 70 x 850 mm)
Omdat de douchebodems zijn voorzien van een bereik zonder afschot, kunnen ze in de lengte afzonderlijk worden verkort. (zie volgende pagina)
- Afvoergoot ingebouwd in een hardschuimelement,
TUB-LINE V RT incl. onderbouwelement, 55 mm hoog, incl. afdichtingsmanchet
Afmetingen: 200 x 1000 x 30 mm (afvoergoot 70 x 650 mm),
200 x 1200 x 30 mm (afvoergoot 70 x 850 mm) en
200 x 1800 x 30 mm (afvoergoot 70 x 850 mm)
- Afvoergoot ingebouwd in een hardschuimelement,
TUB-LINE COMBI V RT met geïntegreerde horizontale afvoer,
incl. afdichtingsmanchet
Afmetingen: 200 x 1000 x 67 mm (afvoergoot 70 x 650 mm) en
200 x 1200 x 67 mm (afvoergoot 70 x 850 mm)



Maatwerk

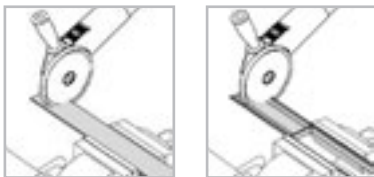
U vindt het juiste product niet? Wij produceren ook maten, vormen of diktes die van de standaard afwijken op aanvraag.

Het principe

aan de hand van het voorbeeld:
met de vloer gelijkgewerkte douchebodems **TUB-LINE BOL V R1**

Gootafdekking en tegelhelp met verlenging

geborsteld roestvrij staal



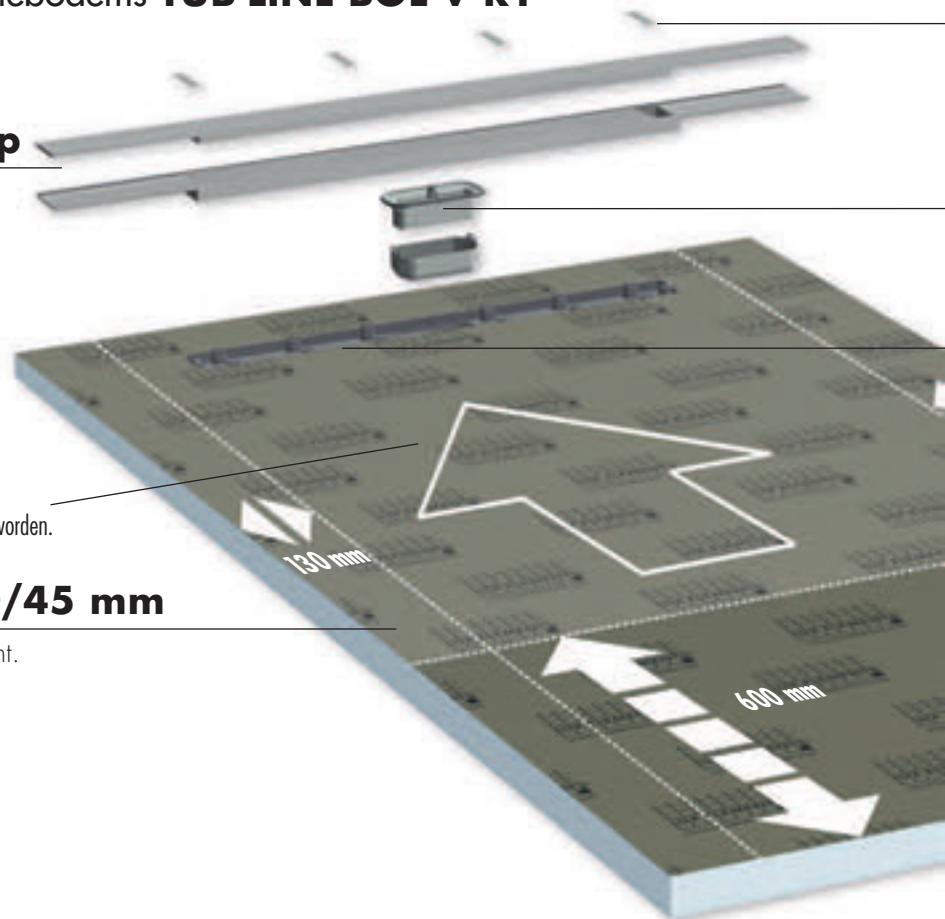
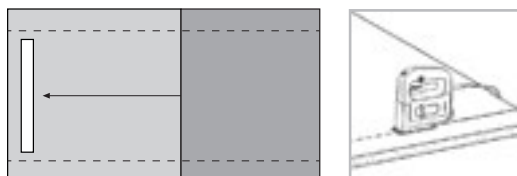
Douchezone (afschot zone)

Opgelet: De badmonturen dienen in de douchezone aangebracht te worden.

Douchebodemelement 30/45 mm

1-zijdig afschot met afdichting aan de bovenkant.

Verkortbaar



Lijnafwatering met verlengde gootafdekking **LUX ELEMENTS TUB®-LINE ...V...**

Afstandshouder

voor het aanpassen van de gootafdekking tijdens de montage

Stankafsluiter

Afvoergoot ingedicht

hoogte aanpasbaar met adapter van 5–17 mm

LUX ELEMENTS®-TUB-LINE BOL V

Afdichting volgens norm voor zwaar belaste ruimte conform DIN 18534, deel 6



Schematische voorstelling toont
LUX ELEMENTS TUB®-LINE BOL V R1 1800/1000 (650)

- Doorlopend gootaanzicht van wand tot wand
- Verlengde gootafdekking en tegelhulp van 1000, 1200 of 1800 mm lang
- Verkortbaar voor aanpassing aan de douchezone
- Inclusief toebehoren voor de traploze aanpassing van de roestvrij stalen componenten



Meer informatie over TUB

zie www.luxelements.com.

Gegevensbladen, montagehandleidingen, keuringsrapporten en bijkomende brochures onder "Downloads", video's onder "Praktijk" en op YouTube.



mijn LUX ELEMENTS partnerhandelaar:

TUB-LINE ...V... · NL-2/2020 · PRO55277 · onder voorbehoud van technische veranderingen

(D)

LUX ELEMENTS GmbH & Co. KG
An der Schusterinsel 7
D - 51379 Leverkusen-Opladen
Tel. +49 (0) 21 71/72 12-0
Fax +49 (0) 21 71/72 12-10
E-Mail info@luxelements.de
Web www.luxelements.com

(F)

LUX ELEMENTS S.A.S
ZI-31, rue d'Ensisheim
F - 68190 Ungersheim
Tél. +33 (0) 3 89 83 69 79
Fax +33 (0) 3 89 48 83 27
E-Mail info@luxelements.fr
Web www.luxelements.fr