






■ **PRODUKTDATEN – LUX ELEMENTS®-CONCEPT-ROOM-BO / -UBO**

	ARTIKEL-NUMMER	ARTIKELBEZEICHNUNG / ARTIKELBESCHREIBUNG	EINHEIT	PREIS / EINHEIT €
	<b>LCONBOxxxx.P</b>	<b>CONCEPT-ROOM-BO.P</b> , Bodenelement mit Gefälle für Punktentwässerung, mit eingebautem und eingedichtetem Bodenablauf-Aufnahmerahmen 135 x 135 mm, 30/45 mm dick	Stück	
	<b>LCONBOxxxx.L</b>	<b>CONCEPT-ROOM-BO.L</b> , Bodenelement mit Gefälle für Linienentwässerung, mit eingebauter und eingedichteter Bodenablaufrinne, 30/45 mm dick	Stück	
	<b>LCONUBOxxxx</b>	<b>CONCEPT-ROOM-UBO</b> , Unterbauelement für CONCEPT-ROOM-BO, für Punktentwässerung oder Linienentwässerung, 55 mm dick	Stück	
	<b>LCONKIT6101</b>	<b>CONCEPT-KIT-BO 1</b> , Montage-Kit für Bodenaufbauten, ausreichend bis ca. 4 m <sup>2</sup> Grundfläche: 1 Kartusche COL-MK, 50 kg COL-AK, 3,5 kg DRY-ASK, 10 m DRY-DB, 4 Stück DRY-DBIE	Kit	
	<b>LCONKIT6102</b>	<b>CONCEPT-KIT-BO 2</b> , Montage-Kit für Bodenaufbauten, ausreichend von ca. 4 m <sup>2</sup> Grundfläche bis ca. 9 m <sup>2</sup> Grundfläche: 1 Kartusche COL-MK, 100 kg COL-AK, 7 kg DRY-ASK, 20 m DRY-DB, 4 Stück DRY-DBIE	Kit	
	<b>LCONKIT6202</b>	<b>CONCEPT-KIT-BO 3</b> , Montage-Kit für Bodenaufbauten, ausreichend von ca. 9 m <sup>2</sup> Grundfläche bis ca. 14 m <sup>2</sup> Grundfläche: 3 Kartuschen COL-MK, 100 kg COL-AK, 18,5 kg DRY-ASK (1x 15 kg + 1x 3,5 kg), 40 m DRY-DB, 4 Stück DRY-DBIE	Kit	



Weiterführende Informationen zu CONCEPT siehe [www.luxelements.com](http://www.luxelements.com).

Datenblätter, Montageanleitungen, Prüfzeugnisse und zusätzliche Broschüren unter „Downloads“, Videos unter „Praxis“ und auf YouTube.