



■ **PRODUKTDATEN – LUX ELEMENTS®-TUB-U... (UNTERBAUELEMENTE)**

| ARTIKEL- NUMMER | ARTIKELBEZEICHNUNG / ARTIKELBESCHREIBUNG | ABMESSUNGEN LÄNGE x BREITE x HÖHE | EINHEIT | PREIS / EINHEIT € |
|--------------------|---|--------------------------------------|---------|----------------------|
|--------------------|---|--------------------------------------|---------|----------------------|






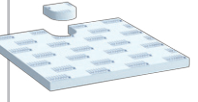
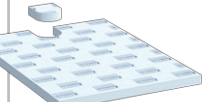
Universalunterbauelemente – passend für Standardformate TUB und TUB-LINE



| | | | | |
|-------------------|--------------------------------------|---------------------|-------|--|
| LTUBE11110 | TUB-UQ 800 , quadratisch | 800 x 800 x 55 mm | Stück | |
| LTUBE11111 | TUB-UQ 900 , quadratisch | 900 x 900 x 55 mm | Stück | |
| LTUBE11112 | TUB-UQ 1000 , quadratisch | 1000 x 1000 x 55 mm | Stück | |
| LTUBE11115 | TUB-UQ 1100 , quadratisch | 1100 x 1100 x 55 mm | Stück | |
| LTUBE11113 | TUB-UQ 1200 , quadratisch | 1200 x 1200 x 55 mm | Stück | |
| LTUBE11114 | TUB-UQ 1500 , quadratisch | 1500 x 1500 x 55 mm | Stück | |
| LTUBE11828 | TUB-UR 900/800 , rechteckig | 900 x 800 x 55 mm | Stück | |
| LTUBE11811 | TUB-UR 1000/800 , rechteckig | 1000 x 800 x 55 mm | Stück | |
| LTUBE11819 | TUB-UR 1100/800 , rechteckig | 1100 x 800 x 55 mm | Stück | |
| LTUBE11820 | TUB-UR 1200/800 , rechteckig | 1200 x 800 x 55 mm | Stück | |
| LTUBE11821 | TUB-UR 1000/900 , rechteckig | 1000 x 900 x 55 mm | Stück | |
| LTUBE11822 | TUB-UR 1100/900 , rechteckig | 1100 x 900 x 55 mm | Stück | |
| LTUBE11812 | TUB-UR 1200/900 , rechteckig | 1200 x 900 x 55 mm | Stück | |
| LTUBE11814 | TUB-UR 1300/900 , rechteckig | 1300 x 900 x 55 mm | Stück | |
| LTUBE11815 | TUB-UR 1400/900 , rechteckig | 1400 x 900 x 55 mm | Stück | |
| LTUBE11816 | TUB-UR 1500/900 , rechteckig | 1500 x 900 x 55 mm | Stück | |
| LTUBE11817 | TUB-UR 1600/900 , rechteckig | 1600 x 900 x 55 mm | Stück | |
| LTUBE11823 | TUB-UR 1100/1000 , rechteckig | 1100 x 1000 x 55 mm | Stück | |
| LTUBE11813 | TUB-UR 1200/1000 , rechteckig | 1200 x 1000 x 55 mm | Stück | |
| LTUBE11824 | TUB-UR 1300/1000 , rechteckig | 1300 x 1000 x 55 mm | Stück | |
| LTUBE11825 | TUB-UR 1400/1000 , rechteckig | 1400 x 1000 x 55 mm | Stück | |
| LTUBE11826 | TUB-UR 1500/1000 , rechteckig | 1500 x 1000 x 55 mm | Stück | |
| LTUBE11827 | TUB-UR 1600/1000 , rechteckig | 1600 x 1000 x 55 mm | Stück | |



■ PRODUKTDATEN – LUX ELEMENTS®-TUB-U... (UNTERBAUELEMENTE)


| | ARTIKEL- NUMMER | ARTIKELBEZEICHNUNG / ARTIKELBESCHREIBUNG | ABMESSUNGEN LÄNGE x BREITE x HÖHE | EINHEIT | PREIS / EINHEIT € |
|---|--------------------|---|--------------------------------------|---------|----------------------|
| Unterbauelemente für TUB-BOL und TUB-LINE BOL | | | | | |
|  | LTUBE18028 | TUB-UBOL 1800/800, rechteckig | 1800 x 800 x 55 mm | Stück | |
| | LTUBE18019 | TUB-UBOL 1800/900, rechteckig | 1800 x 900 x 55 mm | Stück | |
| | LTUBE98101 | TUB-UBOL 1800/1000, rechteckig | 1800 x 1000 x 55 mm | Stück | |
| | LTUBE98102 | TUB-UBOL 1800/1200, rechteckig | 1800 x 1200 x 55 mm | Stück | |
| Unterbauelemente für TUB (Punktentwässerung) – Maßanfertigung | | | | | |
|  | LTUBE11005 | TUB-UEQ 1–1000, quadratisch | 1–1000 x 55 mm | Stück | |
| | LTUBE11006 | TUB-UEQ 1001–1200, quadratisch | 1001–1200 x 55 mm | Stück | |
| | LTUBE11007 | TUB-UEQ 1201–1400, quadratisch | 1201–1400 x 55 mm | Stück | |
|  | LTUBE11105 | TUB-UMQ 1–1000, quadratisch | 1–1000 x 55 mm | Stück | |
| | LTUBE11106 | TUB-UMQ 1001–1200, quadratisch | 1001–1200 x 55 mm | Stück | |
| | LTUBE11107 | TUB-UMQ 1201–1400, quadratisch | 1201–1400 x 55 mm | Stück | |
|  | LTUBE11606 | TUB-UER 1–1000, rechteckig | 1–1000 x 55 mm | Stück | |
| | LTUBE11607 | TUB-UER 1001–1200, rechteckig | 1001–1200 x 55 mm | Stück | |
| | LTUBE11608 | TUB-UER 1201–1400, rechteckig | 1201–1400 x 55 mm | Stück | |
| | LTUBE11609 | TUB-UER 1401–1600, rechteckig | 1401–1600 x 55 mm | Stück | |
| | LTUBE11610 | TUB-UER 1601–1800, rechteckig, 2-teilig gefertigt | 1601–1800 x 55 mm | Stück | |
| | LTUBE11611 | TUB-UER 1801–2000, rechteckig, 2-teilig gefertigt | 1801–2000 x 55 mm | Stück | |
|  | LTUBE11707 | TUB-UMR 1–1000, rechteckig | 1–1000 x 55 mm | Stück | |
| | LTUBE11708 | TUB-UMR 1001–1200, rechteckig | 1001–1200 x 55 mm | Stück | |
| | LTUBE11709 | TUB-UMR 1201–1400, rechteckig | 1201–1400 x 55 mm | Stück | |
| | LTUBE11710 | TUB-UMR 1401–1600, rechteckig | 1401–1600 x 55 mm | Stück | |
| | LTUBE11711 | TUB-UMR 1601–1800, rechteckig, 2-teilig gefertigt | 1601–1800 x 55 mm | Stück | |
| | LTUBE11712 | TUB-UMR 1801–2000, rechteckig, 2-teilig gefertigt | 1801–2000 x 55 mm | Stück | |
| Unterbauelemente für TUB-LINE (Liniementwässerung) – Maßanfertigung | | | | | |
|  | LTUBE94114 | TUB-LINE UQ 800–900, quadratisch | 800–900 x 800–900 x 55 mm | Stück | |
| | LTUBE94105 | TUB-LINE UQ 900–1000, quadratisch | 900–1000 x 900–1000 x 55 mm | Stück | |
| | LTUBE94112 | TUB-LINE UQ 1000–1200, quadratisch | 1000–1200 x 1000–1200 x 55 mm | Stück | |
|  | LTUBE94115 | TUB-LINE UR 900–1200/800–900, rechteckig | 900–1200 x 800–900 x 55 mm | Stück | |
| | LTUBE94106 | TUB-LINE UR 1000–1200/900–1000, rechteckig | 1000–1200 x 900–1000 x 55 mm | Stück | |
| | LTUBE94113 | TUB-LINE UR 1000–1200/1000–1100, rechteckig | 1000–1200 x 1000–1100 x 55 mm | Stück | |
| | LTUBE94107 | TUB-LINE UR 1200–1400/900–1000, rechteckig | 1200–1400 x 900–1000 x 55 mm | Stück | |
| | LTUBE94108 | TUB-LINE UR 1400–1600/900–1000, rechteckig | 1400–1600 x 900–1000 x 55 mm | Stück | |
| | LTUBE94116 | TUB-LINE UR 1200–1400/1000–1100, rechteckig | 1200–1400 x 1000–1100 x 55 mm | Stück | |
| | LTUBE94117 | TUB-LINE UR 1400–1600/1000–1100, rechteckig | 1400–1600 x 1000–1100 x 55 mm | Stück | |



Weiterführende Informationen zu TUB siehe www.luxelements.com.

Datenblätter, Montageanleitungen, Prüfzeugnisse und zusätzliche Broschüren unter „Downloads“, Videos unter „Praxis“ und auf YouTube.

■ **PRODUKTDATEN – LUX ELEMENTS®-TUB-U S 90**

| | ARTIKEL- NUMMER | ARTIKELBEZEICHNUNG / ARTIKELBESCHREIBUNG | EINHEIT | PREIS / EINHEIT € |
|---|--------------------|--|---------|----------------------|
|  | LTUBE12000 | TUB-U S 90, gebundene Schüttung zum Höhenausgleich unter Duscböden, bestehend aus: 15 kg Ansetzkleber COL-AK und 90 Liter 100 % recyceltem EPS-Granulat | Set | |



Weiterführende Informationen zu TUB siehe www.luxelements.com.

Datenblätter, Montageanleitungen, Prüfzeugnisse und zusätzliche Broschüren unter „Downloads“, Videos unter „Praxis“ und auf YouTube.