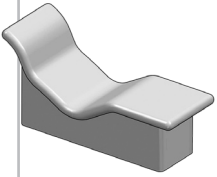
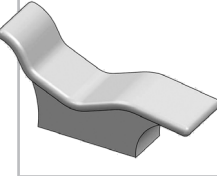
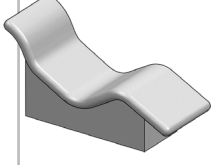


■ DONNEES PRODUITS – LUX ELEMENTS®-RELAX-RL

	NUMERO D'ARTICLE	DESIGNATION D'ARTICLE / DESCRIPTION D'ARTICLE	FORMATS NOMINAUX/DIMENSIONS LONGUEUR x LARGEUR x HAUTEUR	UNITE	PRIX / UNITE €
	LREL2001	RELAX-RL-DREAM O , siège de repos, construction en élément porteur en mousse dure, sans chauffage	1853 x 700 x 944 mm	Pièce	
	LREL2002	RELAX-RL-DREAM M , siège de repos, construction en élément porteur en mousse dure, avec chauffage électrique	1853 x 700 x 944 mm	Pièce	
	LREL2003	RELAX-RL-COMFORT O , siège de repos, construction en élément porteur en mousse dure, sans chauffage	1927 x 700 x 873 mm	Pièce	
	LREL2004	RELAX-RL-COMFORT M , siège de repos, construction en élément porteur en mousse dure, avec chauffage électrique	1927 x 700 x 873 mm	Pièce	
	LREL2005	RELAX-RL-ENJOY O , siège de repos, construction en élément porteur en mousse dure, sans chauffage	1776 x 700 x 931 mm	Pièce	
	LREL2006	RELAX-RL-ENJOY M , siège de repos, construction en élément porteur en mousse dure, avec chauffage électrique	1776 x 700 x 931 mm	Pièce	

Régulateur thermostatique dans différentes variantes et chauffage à l'eau voir ADD-EH/-WH



LUX ELEMENTS réalise des fabrications sur mesure pour RELAX.

Ces fabrications se rapportent à des dimensions, épaisseurs, formes etc. Plus infos sur demande.



Pour plus d'informations sur RELAX voir www.luxelements.com.

Fiches techniques, instructions de montage, certificats de contrôle et autres brochures sous «Téléchargement», vidéos sous «La pratique» et sur YouTube.