





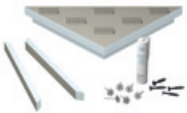
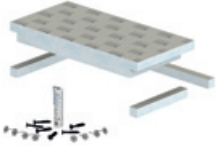
■ PRODUCTGEGEVENS – LUX ELEMENTS®-RELAX-BA

	ARTIKEL-NUMMER	ARTIKELBENAMING / ARTIKELBESCHRIJVING	AFMETINGEN LENGTE x BREEDE x HOOGTE	EENHEID	PRIJS/ EENHEID €
Bankvorm SOLO					
	LREL8500	RELAX-BA SOLO 800, bankvorm SOLO, recht, lengte 800 mm, als bouwpakket	800 x 450 x 450 mm	Set	
	LREL8501	RELAX-BA SOLO 900, bankvorm SOLO, recht, lengte 900 mm, als bouwpakket	900 x 450 x 450 mm	Set	
	LREL8502	RELAX-BA SOLO 1000, bankvorm SOLO, recht, lengte 1000 mm, als bouwpakket	1000 x 450 x 450 mm	Set	
Bankvorm SHAPE					
	LREL8503	RELAX-BA SHAPE 800, bankvorm SHAPE, recht, lengte 800 mm, als bouwpakket	800 x 450 x 450 mm	Set	
	LREL8504	RELAX-BA SHAPE 900, bankvorm SHAPE, recht, lengte 900 mm, als bouwpakket	900 x 450 x 450 mm	Set	
	LREL8505	RELAX-BA SHAPE 1000, bankvorm SHAPE, recht, lengte 1000 mm, als bouwpakket	1000 x 450 x 450 mm	Set	
Bankvorm SIZE					
	LREL8506	RELAX-BA SIZE 800, bankvorm SIZE, recht, lengte 800 mm, als bouwpakket	800 x 450 x 450 mm	Set	
	LREL8507	RELAX-BA SIZE 900, bankvorm SIZE, recht, lengte 900 mm, als bouwpakket	900 x 450 x 450 mm	Set	
	LREL8508	RELAX-BA SIZE 1000, bankvorm SIZE, recht, lengte 1000 mm, als bouwpakket	1000 x 450 x 450 mm	Set	

 LUX ELEMENTS vervaardigt individueel maatwerk en speciale constructies voor RELAX. Hiertoe behoren maten, diktes, vormen, enz. die van het standaardprogramma afwijken.

 Meer informatie over RELAX zie www.luxelements.com. Gegevensbladen, montagehandleidingen, keuringsrapporten en bijkomende brochures onder "Downloads", video's onder "Praktijk" en op YouTube.

■ PRODUCTGEGEVENS – LUX ELEMENTS®-RELAX-BA

	ARTIKEL-NUMMER	ARTIKELBENAMING / ARTIKELBESCHRIJVING	AFMETINGEN LENGTE x BREEDTE x HOOGTE	EENHEID	PRIJS/ EENHEID €
Bankvorm CORNER FLOAT					
	LREL8001	RELAX-BA-CO FLOAT S , bankvorm CORNER FLOAT S, zwevend, incl. montagekit bestaande uit: 6 stuks FIX-SB 80S35, 4 stuks FIX-SD 80, 1 patroon COL-MK	610 x 430 x 100 mm	Set	
	LREL8002	RELAX-BA-CO FLOAT L , bankvorm CORNER FLOAT L, zwevend, incl. montagekit bestaande uit: 6 stuks FIX-SB 80S35, 4 stuks FIX-SD 80, 1 patroon COL-MK	849 x 600 x 100 mm	Set	
Bankvorm FLOAT					
	LREL8509	RELAX-BA FLOAT 800 , bankvorm FLOAT, zwevend, als bouw pakket, incl. montagekit bestaande uit: 8 stuks FIX-SB 80S35, 6 stuks FIX-SD 80, 1 patroon COL-MK	800 x 450 x 100 mm	Set	
	LREL8510	RELAX-BA FLOAT 900 , bankvorm FLOAT, zwevend, als bouw pakket, incl. montagekit bestaande uit: 8 stuks FIX-SB 80S35, 6 stuks FIX-SD 80, 1 patroon COL-MK	900 x 450 x 100 mm	Set	
	LREL8511	RELAX-BA FLOAT 1000 , bankvorm FLOAT, zwevend, als bouw pakket, incl. montagekit bestaande uit: 8 stuks FIX-SB 80S35, 6 stuks FIX-SD 80, 1 patroon COL-MK	1000 x 450 x 100 mm	Set	







LUX ELEMENTS vervaardigt individueel maatwerk en speciale constructies voor RELAX. Hiertoe behoren maten, diktes, vormen, enz. die van het standaardprogramma afwijken.



Meer informatie over RELAX zie www.luxelements.com.

Gegevensbladen, montagehandleidingen, keuringsrapporten en bijkomende brochures onder "Downloads", video's onder "Praktijk" en op YouTube.

■ PRODUCTGEGEVENS – LUX ELEMENTS®-RELAX-BA

	ARTIKEL-NUMMER	ARTIKELBENAMING / ARTIKELBESCHRIJVING	AFMETINGEN LENGTE x BREEDE x HOOGTE	EENHEID	PRIJS/ EENHEID €
Rugleuningen					
	LREL8550	RELAX-BA-L R 800 , rugleuning, 2-delig, met afgerond vlak, lengte 800 mm, passend bij de bankvorm SOLO, SHAPE en SIZE	800 x 450 x 100 mm 800 x 545 x 140 mm	Set	
	LREL8551	RELAX-BA-L R 900 , rugleuning, 2-delig, met afgerond vlak, lengte 900 mm, passend bij de bankvorm SOLO, SHAPE en SIZE	900 x 450 x 100 mm 900 x 545 x 140 mm	Set	
	LREL8552	RELAX-BA-L R 1000 , rugleuning, 2-delig, met afgerond vlak, lengte 1000 mm, passend bij de bankvorm SOLO, SHAPE en SIZE	1000 x 450 x 100 mm 1000 x 545 x 140 mm	Set	
	LREL8553	RELAX-BA-L E 800 , rugleuning, 2-delig, met plat vlak, lengte 800 mm, passend bij de bankvorm SOLO, SHAPE en SIZE	800 x 450 x 100 mm 800 x 545 x 140 mm	Set	
	LREL8554	RELAX-BA-L E 900 , rugleuning, 2-delig, met plat vlak, lengte 900 mm, passend bij de bankvorm SOLO, SHAPE en SIZE	900 x 450 x 100 mm 900 x 545 x 140 mm	Set	
	LREL8555	RELAX-BA-L E 1000 , rugleuning, 2-delig, met plat vlak, lengte 1000 mm, passend bij de bankvorm SOLO, SHAPE en SIZE	1000 x 450 x 100 mm 1000 x 545 x 140 mm	Set	
Verwarming					
	LREL8580	RELAX-BA HE-E , zitvlakverwarming, in de fabriek ingebouwde verwarmingsmat (162 W/m ² , 36 V) met temperatuursensor, voor de bankvorm SOLO, SHAPE, SIZE en FLOAT, incl. elektronische temperatuurregelaar met tijdprogramma (12 A, 230 V AC) voor elektrische verwarmingsset, incl. transformator		Toeslag	
	LREL8581	RELAX-BA HE-E L , rugleuningverwarming, in de fabriek ingebouwde verwarmingsmat (162 W/m ² , 36 V) met temperatuursensor, voor de rugleuning RELAX-BA-L R en E, incl. elektronische temperatuurregelaar met tijdprogramma (12 A, 230 V AC) voor elektrische verwarmingsset, incl. transformator		Toeslag	
Licht					
	LREL8590	RELAX-BA-LI L-WW 800 , led-lichtslang, warmwit, passend voorgeconfectioneerd voor de bankvorm SHAPE en SIZE, lengte 800 mm, beschermingsgraad IP 67, 24 V, 5 m aanvoerleiding, incl. voeding		Set	
	LREL8591	RELAX-BA-LI L-WW 900 , led-lichtslang, warmwit, passend voorgeconfectioneerd voor de bankvorm SHAPE en SIZE, lengte 900 mm, beschermingsgraad IP 67, 24 V, 5 m aanvoerleiding, incl. voeding		Set	
	LREL8592	RELAX-BA-LI L-WW 1000 , led-lichtslang, warmwit, passend voorgeconfectioneerd voor de bankvorm SHAPE en SIZE, lengte 1000 mm, beschermingsgraad IP 67, 24 V, 5 m aanvoerleiding, incl. voeding		Set	





LUX ELEMENTS vervaardigt individueel maatwerk en speciale constructies voor RELAX. Hiertoe behoren maten, diktes, vormen, enz. die van het standaardprogramma afwijken.



Meer informatie over RELAX zie www.luxelements.com. Gegevensbladen, montagehandleidingen, keuringsrapporten en bijkomende brochures onder "Downloads", video's onder "Praktijk" en op YouTube.

■ PRODUCTGEGEVENS – LUX ELEMENTS®-RELAX-BA

	ARTIKEL-NUMMER	ARTIKELBENAMING / ARTIKELBESCHRIJVING	AFMETINGEN LENGTE x BREEDTE x HOOGTE	EENHEID	PRIJS/ EENHEID €
	LREL8512	RELAX-BA CUT-R 1200 , bankvorm CUT-R, recht, lengte 1200 mm, als bouwpakket	1200 x 460 x 450 mm	Set	
	LREL8513	RELAX-BA CUT-E 1200 , bankvorm CUT-E, recht, lengte 1200 mm, als bouwpakket	1200 x 450 x 450 mm	Set	





LUX ELEMENTS vervaardigt individueel maatwerk en speciale constructies voor RELAX. Hiertoe behoren maten, diktes, vormen, enz. die van het standaardprogramma afwijken.




Meer informatie over RELAX zie www.luxelements.com.

Gegevensbladen, montagehandleidingen, keuringsrapporten en bijkomende brochures onder "Downloads", video's onder "Praktijk" en op YouTube.

■ PRODUCTGEGEVENS – LUX ELEMENTS®-RELAX-BA

	ARTIKEL-NUMMER	ARTIKELBENAMING / ARTIKELBESCHRIJVING	AFMETINGEN LENGTE x BREEDTE x HOOGTE	EENHEID	PRIJS/ EENHEID €
	LREL8556	RELAX-BA-L R 1200 , rugleuning, 2-delig, met afgerond vlak, lengte 1200 mm, passend bij de bankvorm CUT	1200 x 450 x 100 mm 1200 x 545 x 140 mm	Set	
	LREL8557	RELAX-BA-L E 1200 , rugleuning, 2-delig, met plat vlak, lengte 1200 mm, passend bij de bankvorm CUT	1200 x 450 x 100 mm 1200 x 545 x 140 mm	Set	

 **PLUS** LUX ELEMENTS vervaardigt individueel maatwerk en speciale constructies voor RELAX. Hiertoe behoren maten, diktes, vormen, enz. die van het standaardprogramma afwijken.

 Meer informatie over RELAX zie www.luxelements.com. Gegevensbladen, montagehandleidingen, keuringsrapporten en bijkomende brochures onder "Downloads", video's onder "Praktijk" en op YouTube.